

## 4<sup>E</sup> ANNÉE ET 4<sup>E</sup>-5<sup>E</sup> ANNÉE

Liste de fournitures scolaires

Année 2025-2026

annexe	quantité	description de l'item
A	15	Étiquettes autocollantes 3 cm x 9 cm (ne pas les coller, ni les identifier)
B	8	Cahiers d'exercices lignés (de type « cahier Canada » par exemple ou l'équivalent) (2 de chaque couleur : <b>vert</b> , <b>bleu</b> , <b>jaune</b> et <b>rose</b> )
C	3	Cahiers d'exercices quadrillés à carreaux de 6 mm (de type « cahier Canada » par exemple ou l'équivalent)
D	1	Boîte de <b>24 crayons</b> de couleurs en bois de bonne qualité + un étui qui les contient
E	1	Ensemble de <b>24 crayons</b> feutre de couleurs, à grosse pointe + un étui qui les contient
F	20	Feuilles protectrices pour reliure à anneaux ( <b>insertion par le haut</b> )
G	3	Feuilles protectrices 8 1/2 x 11 ( <b>acétates qui s'ouvrent comme un livre</b> )
H	1	Règle métrique (30 cm)
I	1	Paire de ciseaux
J	6	Duo-tangs (couverture cartonnée à 3 crampons) dont un <b>rouge</b>
K	1	Reliure à anneaux (2 pouces)
L	50	Feuilles lignées (à mettre dans la reliure à anneaux)
M	1	Paquet de renforts autoadhésifs pour feuilles mobiles
N	12	Séparateurs
O	2	Stylos à bille <b>rouge</b>
P	1	Crayon feutre <b>noir</b> à pointe ultra fine ( <b>essentiel</b> )
Q	2	Crayons acétate effaçables à sec ( <b>pointes fines</b> )
R	1	Pochette de type « Stash in » ou l'équivalent, à 3 trous
S	1	Taille-crayon avec réservoir qui <b>visse</b> (de marque « Staedtler » par exemple ou l'équivalent)
T	4	Surligneurs de couleurs différentes
U	1	Sac de type « Ziploc » de dimension large
V	* 3	Gommes à effacer blanche (de marque « Staedtler » par exemple ou son équivalent)
W	* 20	Crayons de plomb aiguisés de bonne qualité HB (de marque « Staedtler » par exemple ou son équivalent)
X	* 2	Bâtons de colle format 40 grammes (de marque « Pritt » par exemple ou son équivalent)
Y	1	Reliure à anneaux rigide avec pochette transparente sur le dessus (0,5 pouce)
Z	*	Il est possible que votre enfant utilise plus de crayons que ce qui est demandé. Il en va de même pour la gomme à effacer et la colle. Ce matériel est renouvelable, au besoin.  Nous vous suggérons de mettre la 2e gomme à effacer, le 2e bâton de colle et la majorité des crayons de plomb dans un sac de type « Ziploc » identifié au nom de votre enfant et de remettre celui-ci à l'enseignant(e).
AA		ÉDUCATION PHYSIQUE: -T-shirt, -une paire de culottes courtes -une paire d'espadrilles, <b>tous identifiés au nom de votre enfant</b> - un sac pour contenir les espadrilles et les vêtements <b>- un déodorant</b>

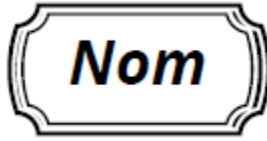






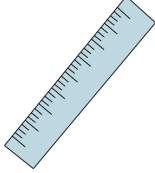













Veillez aiguiser tous les crayons et identifier tous les articles au nom complet de votre enfant (duo-tangs, crayons, vêtements, etc.).

**Le respect des couleurs demandées est important**

APPORTEZ les fournitures scolaires lors de la première journée d'école

Fournitures scolaires imagées - 4e et 4e-5e année  
Annexes

A		B		C	
D		E		F	
G		H		I	
J		K		L	
M		N		O	
P		Q		R	
S		T		U	
V		W		X	
Y		Z		AA	