

## 5<sup>E</sup> ANNÉE

### Liste de fournitures scolaires

Année 2025-2026

annexe	quantité	description de l'item
A	1	pochette <b>translucide</b> à trois trous avec attache velcro ou bouton à pression ( <b>format 9X12 pouces</b> )
B	1	crayon feutre permanent à <b>pointe fine</b> (de type Sharpie)
C	1	crayon feutre permanent à <b>pointe ultrafine</b> (de type Sharpie)
D	5	cahiers d'exercices lignés de 40 pages avec <u>couverture en plastique</u> (de type « cahier Canada » par exemple ou l'équivalent)
E	1	boîte de 12 crayons de couleurs en bois de bonne qualité et un étui qui les contient
F	1	ensemble de 12 crayons feutre de couleurs, à pointe fine (lavables et inodores)
G	1	règle métrique (30 cm)
H	1	paire de ciseaux
I	1	duo-tang <b>rouge</b> (couverture en plastique à 3 crampons) pour l'anglais
J	5	duo-tangs (couverture en plastique à 3 crampons) <b>orange, vert, bleu, jaune, noir</b>
K	1	paquet de 100 feuilles mobiles lignées
L	3	marqueurs effaçables à sec pour tableau blanc (pointe fine) de couleurs différentes
M	1	taille-crayon avec réservoir (de marque "Staedtler" par exemple ou l'équivalent)
N	2	surligneurs ( <b>rose, jaune</b> )
O	1	paire de chaussettes usagées et dépareillées pour effacer les marques de crayon effaçable
P	* 3	gommages à effacer blanches (de marque "Staedtler" par exemple ou l'équivalent)
Q	* 12	crayons de plomb taillés de bonne qualité HB (de marque "Staedtler" ou l'équivalent) ou 1 porte-mine 0,5HB (avec réserve de mines)
R	* 2	bâtons de colle format 40 grammes (de marque "Pritt" par exemple ou l'équivalent)
S	1	paire d'écouteurs ou un casque d'écoute (facultatif, mais suggéré) dans un sac identifiés au nom de l'enfant
T	*	Il est possible que votre enfant utilise plus de crayons que ce qui est demandé. Il en va de même pour la gomme à effacer et la colle. Ce matériel est renouvelable, au besoin.  Nous vous suggérons de mettre la 2e gomme à effacer, le 2e bâton de colle et la majorité des crayons de plomb dans un sac de type « Ziploc » identifié au nom de votre enfant et de remettre celui-ci à l'enseignant(e).
U	1	gourde sportive en plastique et identifiée au nom de l'enfant
V	1	cartable rigide 1 pouce avec une pochette transparente sur le dessus
W	1	cartable rigide 2 pouces avec une pochette transparente sur le dessus
X	2	paquets de 6 séparateurs
Y		<b>Éducation physique:</b> -T-shirt, -une paire de culottes courtes -une paire d'espadrilles, tous identifiés au nom de votre enfant - un sac pour contenir les espadrilles et les vêtements - un déodorant



**Nous vous encourageons à utiliser le matériel que votre enfant possède déjà.**




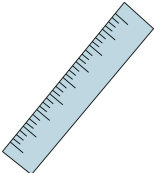









**Veuillez aiguiser tous les crayons et identifier tous les articles au nom complet de votre enfant (duo-tangs, crayons, vêtements, etc.).**

**Le respect des couleurs demandées est important.**

APPORTEZ les fournitures scolaires lors de la première journée d'école.

IDENTIFIEZ le matériel svp afin de nous permettre de le rendre facilement lorsque nous le trouvons au sol.

Fournitures scolaires imagées - 5e année  
Annexes

A		B		C	
D		E		F	
G		H		I	
J		K		L	
M		N		O	
P		Q		R	
S		T		U	
V		W		X	
Y	